



УПРАВЛЕНИЕ ФЕДЕРАЛЬНОЙ СЛУЖБЫ
ГОСУДАРСТВЕННОЙ СТАТИСТИКИ
ПО РЕСПУБЛИКЕ КРЫМ И Г. СЕВАСТОПОЛЮ

Численность и оплата труда государственных гражданских и муниципальных служащих по Республике Крым



2022 год



Численность и оплата труда государственных гражданских и муниципальных служащих

по Республике Крым

2022 год

01

Динамика среднесписочной численности работников органов государственной власти и местного самоуправления

02

Списочная численность работников органов государственной власти и местного самоуправления

03

Списочная численность работников органов государственной власти и местного самоуправления по категориям персонала

04

Структура списочной численности, замещавших должности государственной гражданской службы и муниципальной службы по должностям

05

Численность работников федеральных органов государственной власти



Численность и оплата труда государственных гражданских и муниципальных служащих

по Республике Крым

2022 год

- 06 Среднемесячная заработная плата работников федеральных органов государственной власти
- 07 Численность работников органов власти субъектов Российской Федерации
- 08 Среднемесячная заработная плата работников органов власти субъектов Российской Федерации
- 09 Численность работников органов местного самоуправления
- 10 Среднемесячная заработная плата работников органов местного самоуправления

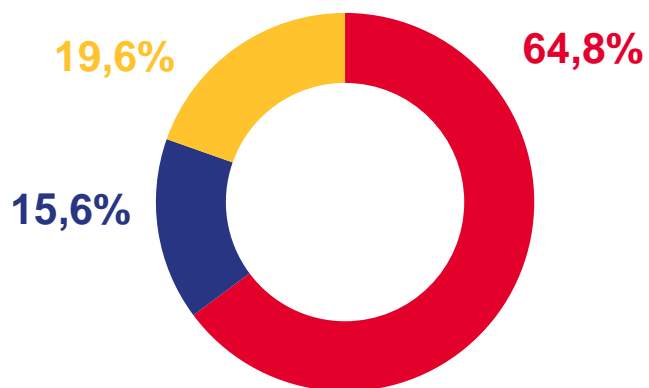


ДИНАМИКА СРЕДНЕСПИСОЧНОЙ ЧИСЛЕННОСТИ РАБОТНИКОВ ОРГАНОВ ГОСУДАРСТВЕННОЙ ВЛАСТИ И МЕСТНОГО САМОУПРАВЛЕНИЯ

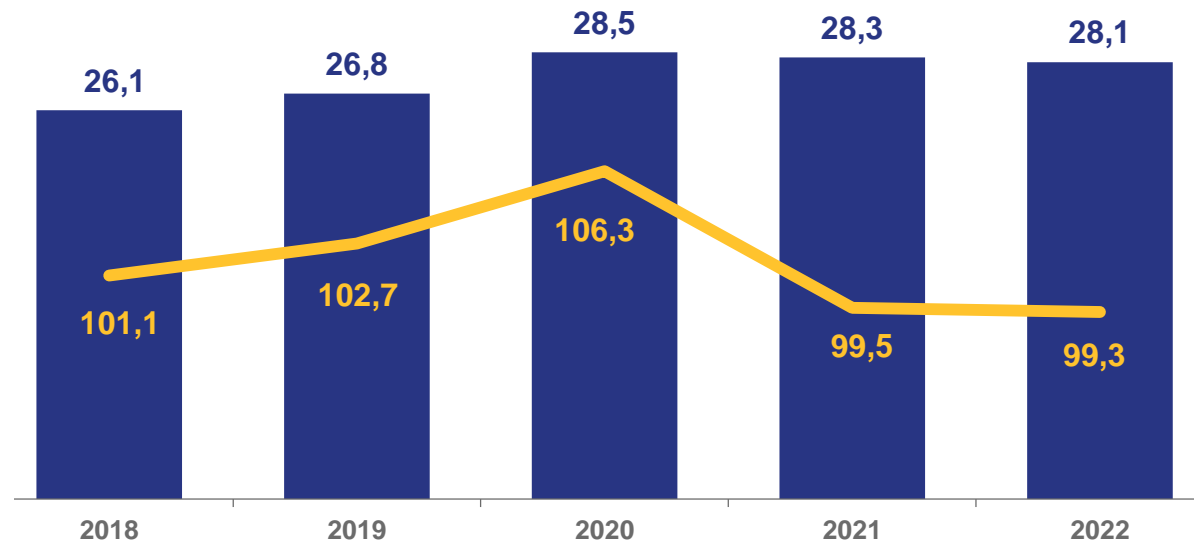
ТЫС. ЧЕЛОВЕК

28,1

Среднесписочная численность работников органов государственной власти и местного самоуправления



- Федеральные органы государственной власти
- Государственные органы субъектов Российской Федерации
- Органы местного самоуправления и избирательные комиссии



- Численность работников
- В % к соответствующему периоду прошлого года

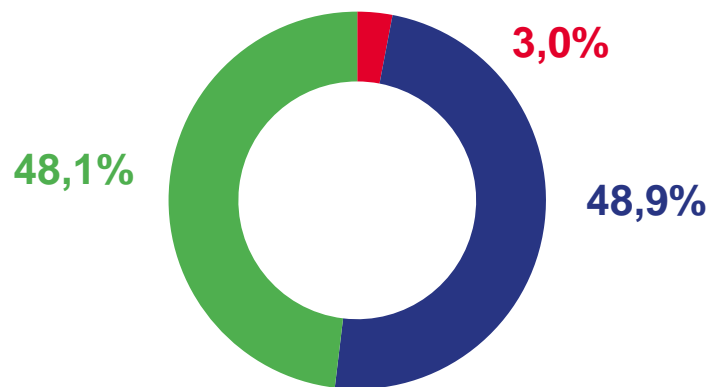




СПИСОЧНАЯ ЧИСЛЕННОСТЬ РАБОТНИКОВ ОРГАНОВ ГОСУДАРСТВЕННОЙ ВЛАСТИ И МЕСТНОГО САМОУПРАВЛЕНИЯ ЗА 2022 г.

28,8 тыс. человек

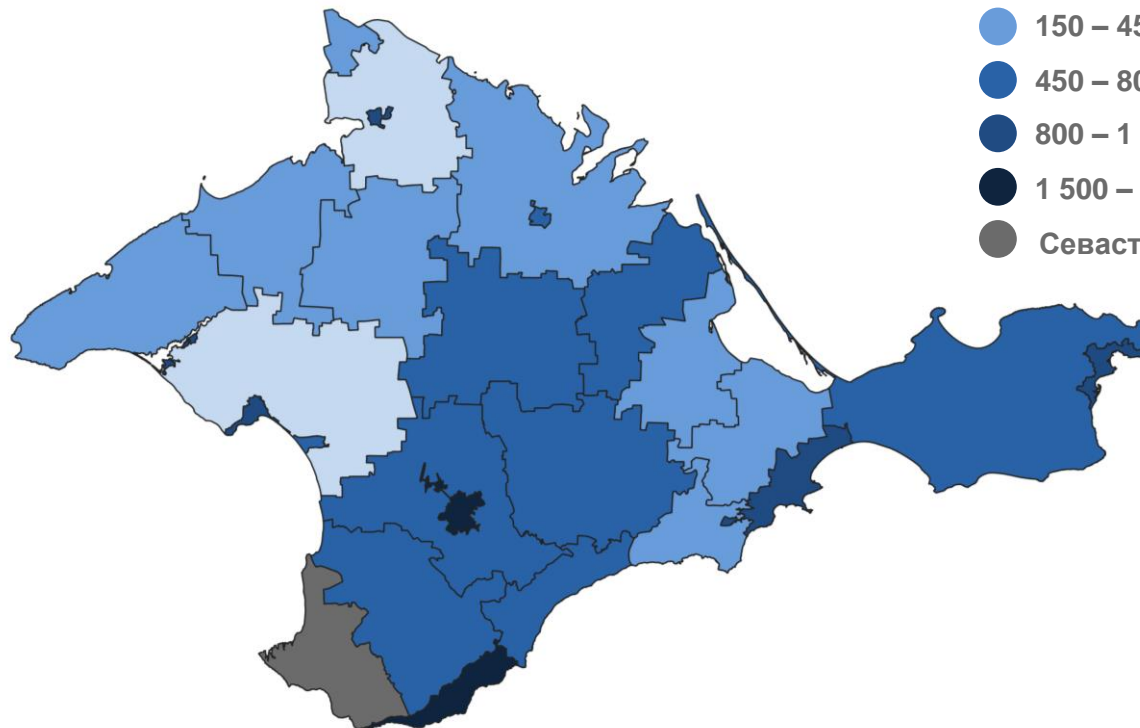
Списочная численность работников органов государственной власти и местного самоуправления



- Работники, замещающие государственные должности и должности государственной гражданской службы
- Работники, замещающие муниципальные должности и должности муниципальной службы
- Другой персонал

Республика Крым
человек

- 40 – 150
- 150 – 450
- 450 – 800
- 800 – 1 500
- 1 500 – 14 276
- Севастополь





СПИСОЧНАЯ ЧИСЛЕННОСТЬ РАБОТНИКОВ ОРГАНОВ ГОСУДАРСТВЕННОЙ ВЛАСТИ И МЕСТНОГО САМОУПРАВЛЕНИЯ ПО КАТЕГОРИЯМ ПЕРСОНАЛА В 2022 г.

человек

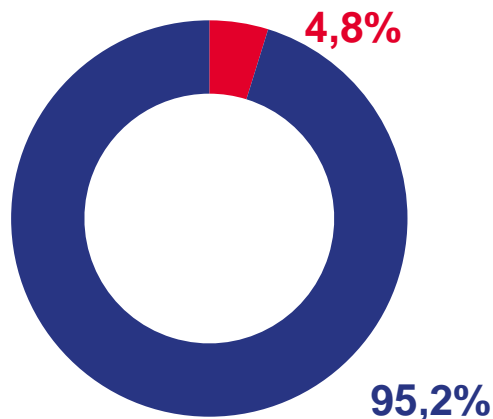
9 507

Списочная численность, замещавших государственные должности и должности государственной гражданской службы

5 429

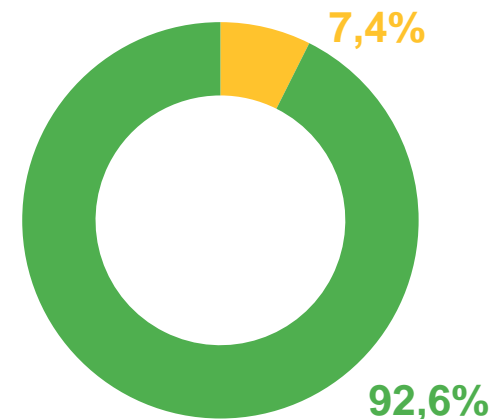
Списочная численность, замещавших муниципальные должности и должности муниципальной службы

в % к общей численности, замещавших государственные должности и должности государственной гражданской службы



- Государственные должности Российской Федерации, субъектов Российской Федерации
- Должности государственной гражданской службы

в % к общей численности, замещавших муниципальные должности и должности муниципальной службы



- Муниципальные должности
- Должности муниципальной службы





СТРУКТУРА СПИСОЧНОЙ ЧИСЛЕННОСТИ, ЗАМЕЩАВШИХ ДОЛЖНОСТИ ГОСУДАРСТВЕННОЙ ГРАЖДАНСКОЙ И МУНИЦИПАЛЬНОЙ СЛУЖБЫ В 2022 г.

ТЫС. ЧЕЛОВЕК

Списочная численность государственных гражданских служащих в Федеральных органах власти

4,7

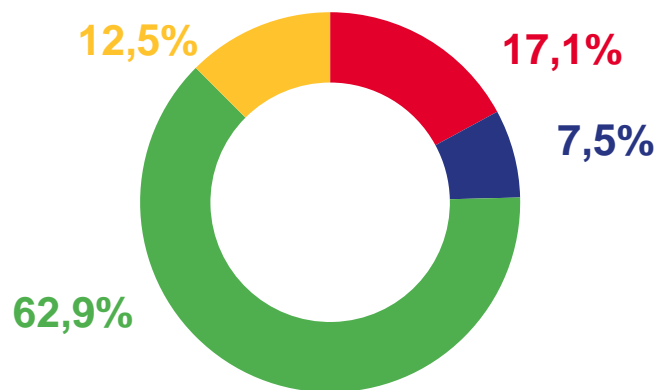
Списочная численность государственных гражданских служащих в органах власти субъектов РФ

4,4

Списочная численность муниципальных служащих и избирательных комиссий

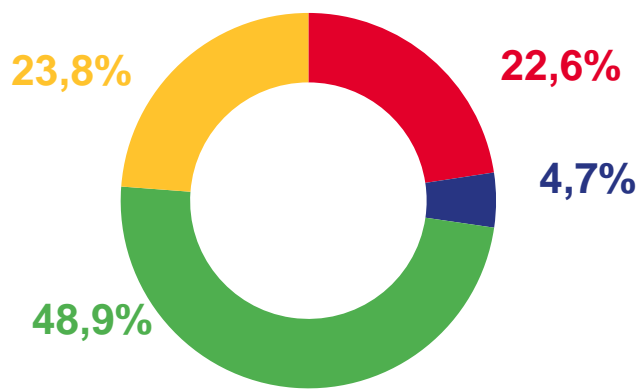
5,0

в % к общей численности государственных гражданских служащих в Федеральных органах власти



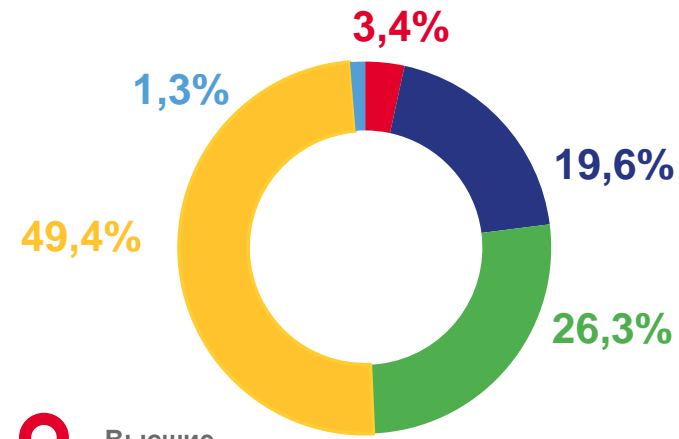
- Руководители
- Помощники
- Специалисты
- Обеспечивающие специалисты

в % к общей численности государственных гражданских служащих в органах власти субъектов РФ



- Руководители
- Помощники
- Специалисты
- Обеспечивающие специалисты

в % к общей численности должностей муниципальных служащих



- Высшие
- Главные
- Ведущие
- Старшие
- Младшие





СРЕДНЕМЕСЯЧНАЯ ЗАРАБОТНАЯ ПЛАТА РАБОТНИКОВ ОРГАНОВ ГОСУДАРСТВЕННОЙ ВЛАСТИ И МЕСТНОГО САМОУПРАВЛЕНИЯ ЗА 2022 г.

рублей

59 406

Органы государственной власти
и местного самоуправления Республики Крым

106,1

В % к 2021 году



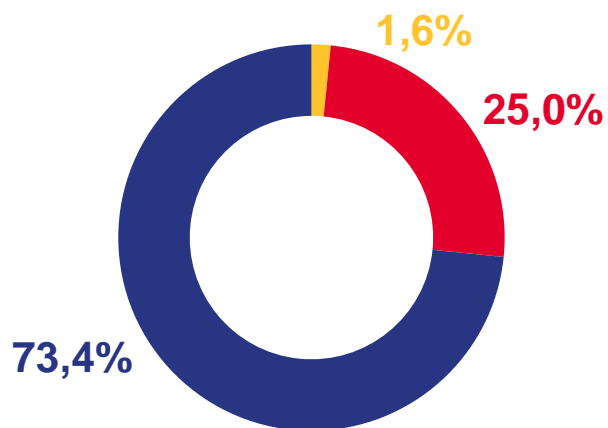


ЧИСЛЕННОСТЬ РАБОТНИКОВ ФЕДЕРАЛЬНЫХ ОРГАНОВ ГОСУДАРСТВЕННОЙ ВЛАСТИ ЗА 2022 г.

ТЫС. ЧЕЛОВЕК

18,6

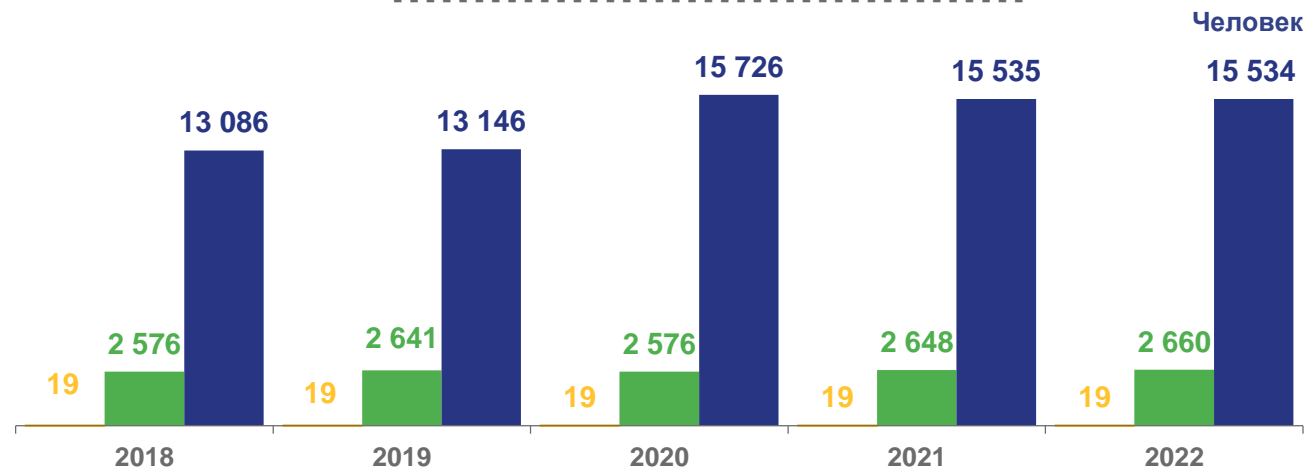
Списочная численность работников федеральных органов государственной власти



- Государственные должности Российской Федерации, субъектов Российской Федерации
- Должности государственной гражданской службы
- Другой персонал

18,2

Среднесписочная численность работников федеральных органов государственной власти



- Федеральные органы законодательной власти
- Федеральные органы судебной власти и прокуратуры
- Федеральные органы исполнительной власти





СРЕДНЕМЕСЯЧНАЯ ЗАРАБОТНАЯ ПЛАТА РАБОТНИКОВ ФЕДЕРАЛЬНЫХ ОРГАНОВ ГОСУДАРСТВЕННОЙ ВЛАСТИ ЗА 2022 г.

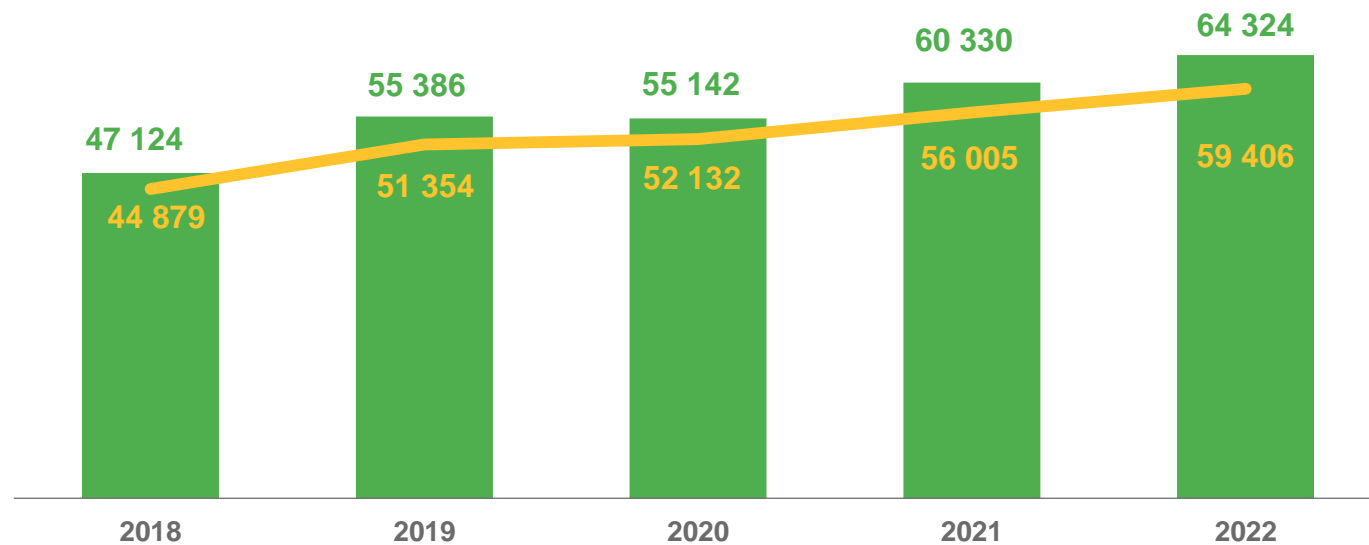
рублей

64 324

Федеральные органы государственной власти

106,6

В % к 2021 году



- Федеральные органы государственной власти
- Органы государственной власти и местного самоуправления Республики Крым



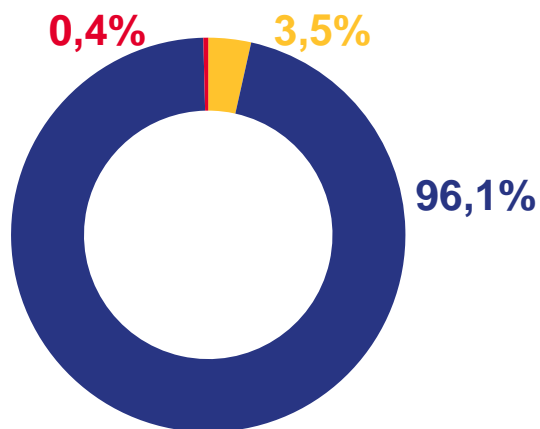


ЧИСЛЕННОСТЬ РАБОТНИКОВ ОРГАНОВ ВЛАСТИ СУБЪЕКТОВ РОССИЙСКОЙ ФЕДЕРАЦИИ ЗА 2022 г.

человек

4 553

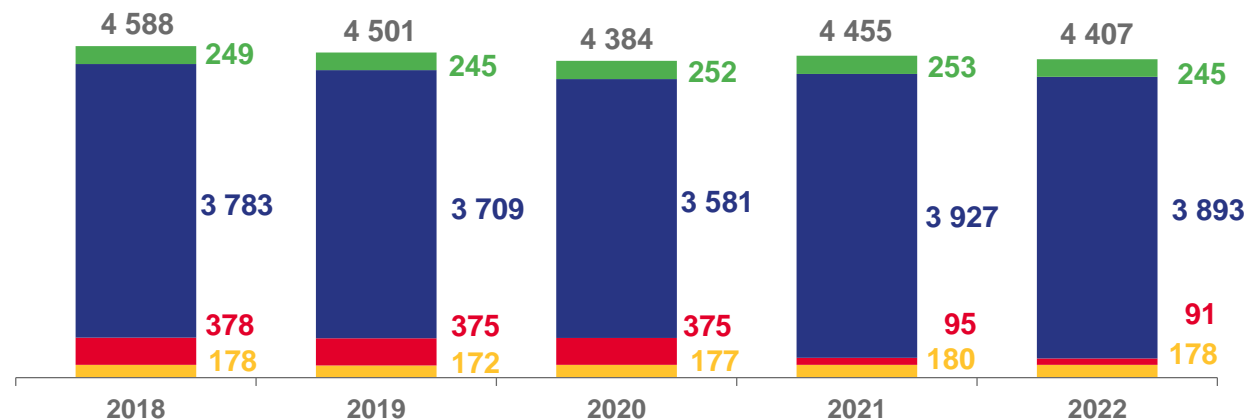
Списочная численность работников органов власти субъектов Российской Федерации



- Государственные должности Российской Федерации, субъектов Российской Федерации
- Должности государственной гражданской службы
- Другой персонал

4 407

Среднесписочная численность работников органов власти субъектов Российской Федерации



- Органы законодательной власти субъектов Российской Федерации
- Органы исполнительной власти субъектов Российской Федерации
- Органы судебной власти субъектов Российской Федерации
- Другие государственные органы субъектов Российской Федерации





СРЕДНЕМЕСЯЧНАЯ ЗАРАБОТНАЯ ПЛАТА РАБОТНИКОВ ОРГАНОВ ВЛАСТИ СУБЪЕКТОВ РОССИЙСКОЙ ФЕДЕРАЦИИ ЗА 2022 г.

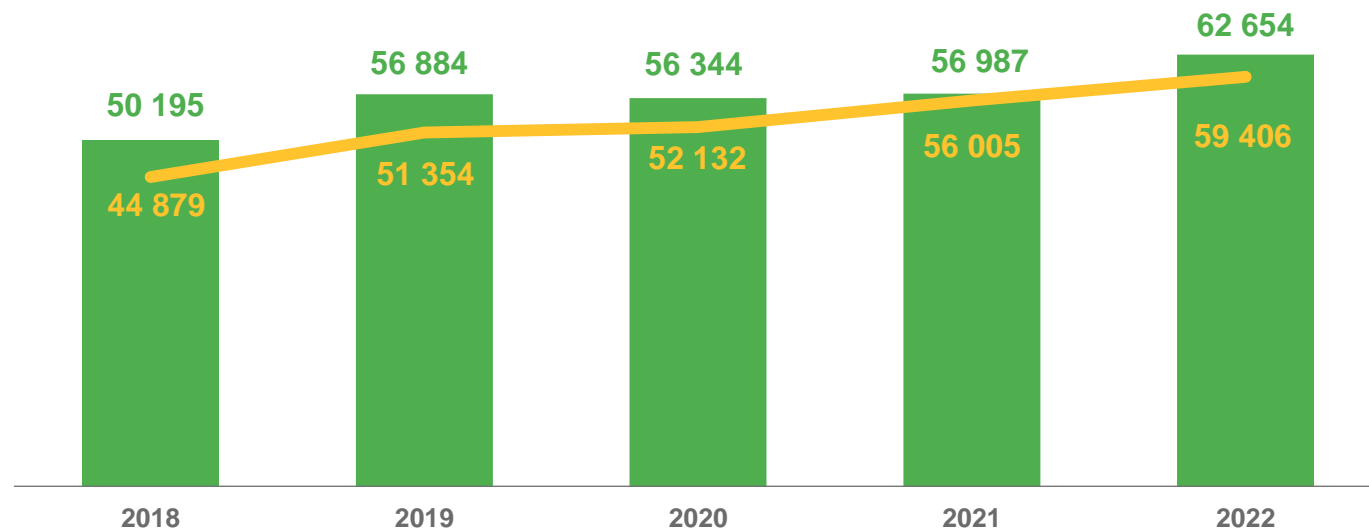
рублей

62 654

Органы государственной власти субъектов
Российской Федерации

105,2

В % к 2021 г.



- Органы исполнительной власти субъектов Российской Федерации
- ↗ Органы государственной власти и местного самоуправления Республики Крым



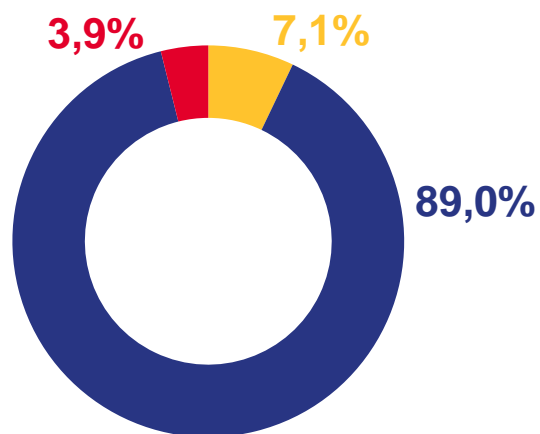


ЧИСЛЕННОСТЬ РАБОТНИКОВ ОРГАНОВ МЕСТНОГО САМОУПРАВЛЕНИЯ ЗА 2022 г.

человек

5 651

Списочная численность работников органов местного самоуправления



- Муниципальные должности
- Должности муниципальной службы
- Другой персонал

5 520

Среднесписочная численность работников органов местного самоуправления





СРЕДНЕМЕСЯЧНАЯ ЗАРАБОТНАЯ ПЛАТА РАБОТНИКОВ ОРГАНОВ МЕСТНОГО САМОУПРАВЛЕНИЯ ЗА 2022 г.

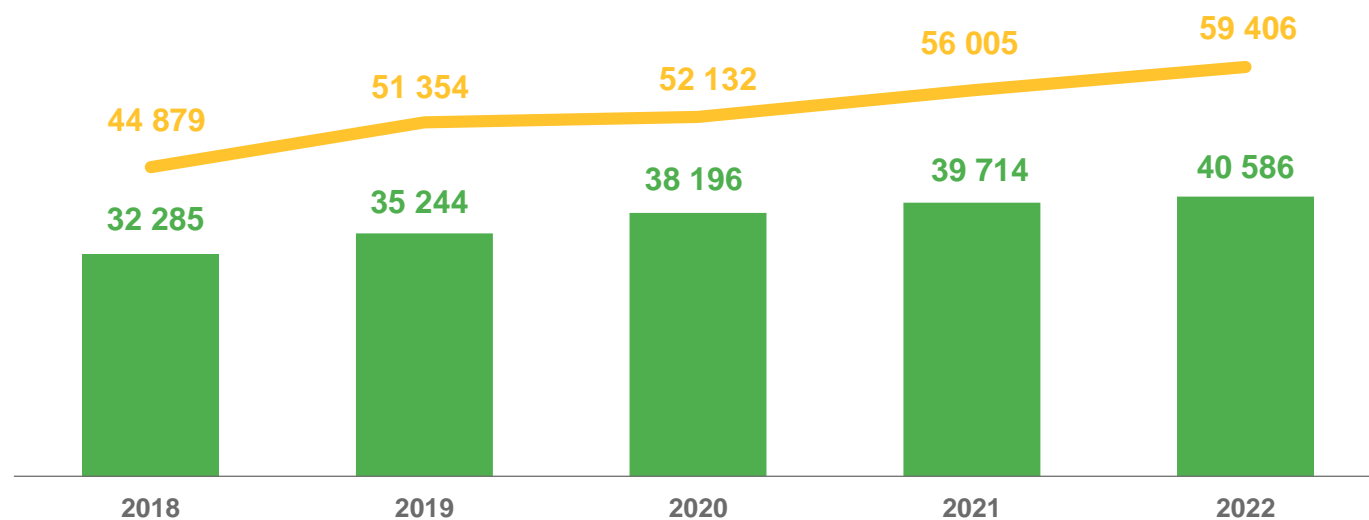
рублей

40 586

Органы государственной власти субъектов
Российской Федерации

102,2

В % к 2021 г.



- Органы исполнительной власти субъектов Российской Федерации
- Органы государственной власти и местного самоуправления Республики Крым

